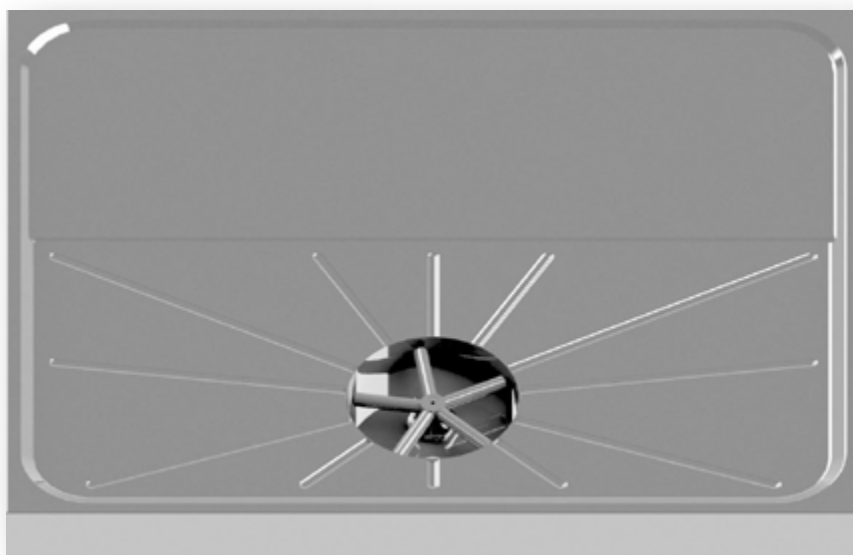


03

MATÉRIEL DE COMPTOIR

Fabrication de plateaux standards
ou sur-mesure permettant
de répondre à toutes les demandes
quelques soient vos projets.



PLATEAUX & RINÇOIRS

PLATEAUX EN ACIER INOXYDABLE

Référence	Mesures (LxPxH)	Avec grille perforée (socles)
EGDG25	250x400x40 mm	1
EGDG4	400x400x40 mm	1 à 2
EGDG5	500x400x40 mm	1 à 2
EGDG6	600x400x40 mm	1 à 3
EGDG7	700x400x40 mm	1 à 4
EGDG8	800x400x40 mm	1 à 4
EGDG10	1000x400x40 mm	1 à 5
EGDG12	1200x400x40 mm	1 à 5
EGDG5	500x500x50 mm	1 à 2
EGDG6	600x500x50 mm	1 à 3
EGDG8	800x500x50 mm	1 à 4
EGDG10	1000x500x50 mm	1 à 5

Référence	Mesures	Ramasse-gouttes
RG30018030	300x180x30 mm	Avec grille perforée
RG40018030	400x180x30 mm	Avec grille perforée
RG60018030	600x180x30 mm	Avec grille perforée

Référence	Mesures	Tout-grille	Avec rince-verre
EGGT4	400x400 X40 mm	Tout-grille	Avec rince-verre
EGGT5	500x400 X40 mm	Tout-grille	Avec rince-verre
EGGT6	600x400 X40 mm	Tout-grille	Avec rince-verre
EGGT7	700x400 X40 mm	Tout-grille	Avec rince-verre
EGGT8	800x400 X40 mm	Tout-grille	Avec rince-verre
EGGT10	1000x400 X40 mm	Tout-grille	Avec rince-verre

Référence	Mesures	Tout-grille	Sans rince-verre
EGGT4	400x400x40 mm	Tout-grille	Sans rince-verre
EGGT5	500x400x40 mm	Tout-grille	Sans rince-verre
EGGT6	600x400x40 mm	Tout-grille	Sans rince-verre
EGGT7	700x400x40 mm	Tout-grille	Sans rince-verre
EGGT8	800x400x40 mm	Tout-grille	Sans rince-verre
EGGT10	1000x400x40 mm	Tout-grille	Sans rince-verre

Référence	Mesures
EGRT5	500x500x50 mm
EGRT6	600x500x50 mm
EGRT7	700x500x50 mm
EGRT8	800x500x50 mm
EGRT10	1000x500x50 mm

Référence	Mesures	Modèles demi-rainurés
EGDR6	600X 500x50 mm	1 à 3 socles
EGDR7	700x500x50 mm	1 à 3 socles
EGDR8	800x500 x50 mm	1 à 4 socles
EGDR10	1000x500x50 mm	1 à 5 socles
EGDR12	1200x500X 50 mm	1 à 5 socles

ÉGOUTTOIR DEMI-GRILLE

DISPONIBLE AVEC OU SANS RINCE-VERRE



RAMASSE-GOUTTES



ÉGOUTTOIR AVEC GRILLE TOTALE

AVEC RINCE-VERRE




ÉGOUTTOIR AVEC GRILLE TOTALE

SANS RINCE-VERRE



ÉGOUTTOIR RAINURÉ TOTAL

DISPONIBLE AVEC OU SANS RINCE-VERRE AVEC DÉCHARGE



ÉGOUTTOIR DEMI-RAINURÉ

DISPONIBLE AVEC OU SANS RINCE-VERRE AVEC DÉCHARGE



PLATEAUX - PLONGES

Référence	Largeur x profondeur x hauteur
RINC800500502P	800x500x50 mm, équipé de : 2 plonges de 290x350 mm. 2 Trop Pleins
RINC1000500502P	1000x500x50 mm, équipé de : 2 plonges de 290x350 mm cuves : gauches, droite ou centre 2 Trop Pleins
RINC1200500502P	1200x500x50 mm, équipé de : 2 plonges de 290x350 mm cuves : gauches, droite ou centre 2 Trop Pleins



ÉGOUTTOIR-RINCOIRS



Inclus :
- Trop pleins
- Profondeur plonge 220mm

Option : Décharge et syphon

DEMI RAINURE

Référence	Description
EGRIDR150	1500x500x50 mm, équipé de: 2 plonges de 290x350 mm, à gauche ou à droite égouttoir demi-rainuré, 1 à 5 socles 2 Trop Pleins, 2 crépines 6/4
EGRIDR200	2000x500x50 mm, équipé de: 2 plonges de 290x350 mm, à gauche ou à droite égouttoir demi-rainuré, 1 à 5 socles 2 Trop Pleins, 2 crépines 6/4
EGRIDR00*00001	Supplément pour rince-verres

DEMI GRILLE

Référence	Description
EGRIDG150	1500x500x50 mm, équipé de: 2 plonges de 290x350 mm, à gauche ou à droite égouttoir demi-grille, 1 à 5 socles 2 Trop Pleins, crépines 6/4
EGRIDG200	2000x500x50 mm, équipé de: 2 plonges de 290x350 mm, à gauche ou à droite égouttoir demi-grille, 1 à 5 socles 2 Trop Pleins, crépines 6/4

Quelques exemples de nos réalisations en plateaux sur mesure :



REHAUSSE POUR PLATEAU

DROSSERET



RINCE-VERRES & ACCESSOIRES



RINCE-VERRES & ACCESSOIRES

Modèle	Description
RV2TR48BCGM114	Rince-verres 48 BC - Ø 114 mm
MONTANT48BC114	Montant de rince-verres 48 BC NIK - Ø 114 mm
VIDANGERV	Vidange rince verres 48 BC
POCHE0001	Pochette joints rince-verres 48 BC
RV2TR48BC	Rince-verres 48 BC (ancien modèle Ø 102mm)
MONTANT48BC102	Montant RV 48 BC P.M. (ancien modèle Ø 102mm)
KITDECHARGE12	Kit decharge: buse PVC 1", coude et teton



RINCE-VERRES XT

N°	Référence	Description
01	RVXT	Rince-verres XT pour égouttoirs (flexible compris) • Nouveau design qui prévient et minimise le risque de transfert de bactéries.



Rince-verres en 2 parties, facile à installer !

ACCESSOIRES

Référence	Description
ENTONTP64OR	Trop plein 6/4
ENTONTP44	Trop plein 4/4
ROBBM0004	Robinet à eau froide
ROBBM0003	Robinet mélangeur
BROSLVSTAND	Brosse lave-verres
DECHARGECOMB	Décharge combinée
SYPHONPVC	Siphon
COUPEMOUSSE	Coupe-mousse
GOBELETCM	Gobelet

